

INFORMACIÓN CONTABLE
CORRESPONDIENTE AL PRIMER TRIMESTRE DEL 2023
(DEL 1 DE ENERO AL 31 DE MARZO 2023)

ÍNDICE

	No. PÁG
ESTADO DE ACTIVIDADES	2
ESTADO DE SITUACIÓN FINANCIERA	3
ESTADO DE VARIACIÓN EN LA HACIENDA PÚBLICA	4
ESTADO DE CAMBIOS EN LA SITUACIÓN FINANCIERA	6
ESTADO DE FLUJO DE EFECTIVO	7
INFORMES SOBRE PASIVOS CONTINGENTES	8
NOTAS A LOS ESTADOS FINANCIEROS	9
ESTADO ANALÍTICO DEL ACTIVO	28
ESTADO ANALÍTICO DE LA DEUDA Y OTROS PASIVOS	29

Gobierno del Estado de Oaxaca
UR: 507 - COLEGIO DE ESTUDIOS CIENTÍFICOS Y TECNOLÓGICOS DEL ESTADO DE OAXACA
 Estado de Actividades
 Del 1° de enero al 31 de marzo de 2023 y 2022
 (Pesos)



CONCEPTO	2023	2022
INGRESOS Y OTROS BENEFICIOS		
INGRESOS DE GESTIÓN	0	0
IMPUESTOS	0	0
CUOTAS Y APORTACIONES DE SEGURIDAD SOCIAL	0	0
CONTRIBUCIONES DE MEJORAS	0	0
DERECHOS	0	0
PRODUCTOS	0	0
APROVECHAMIENTOS	0	0
INGRESOS POR VENTA DE BIENES Y PRESTACION DE SERVICIOS	0	0
PARTICIPACIONES, APORTACIONES, CONVENIOS, INCENTIVOS DERIVADOS DE LA COLABORACION FIS	224,150,714	306,163,650
CAL, FONDOS DISTINTOS DE APORTACIONES, TRANSFERENCIAS, ASIGNACIONES, SUBSIDIOS Y SUBV		
PARTICIPACIONES, APORTACIONES, CONVENIOS, INCENTIVOS DERIVADOS DE LA COLABORACION FIS	0	0
CAL Y FONDOS DISTINTOS DE APORTACIONES		
TRANSFERENCIAS, ASIGNACIONES, SUBSIDIOS Y SUBVENCIONES, Y PENSIONES Y JUBILACIONES	224,150,714	306,163,650
OTROS INGRESOS Y BENEFICIOS	0	0
INGRESOS FINANCIEROS	0	0
INCREMENTO POR VARIACIÓN DE INVENTARIOS	0	0
DISMINUCIÓN DEL EXCESO DE ESTIMACIONES POR PÉRDIDA O DETERIORO U OBSOLESCENCIA	0	0
DISMINUCIÓN DEL EXCESO DE PROVISIONES	0	0
OTROS INGRESOS Y BENEFICIOS VARIOS	0	0
TOTAL DE INGRESOS Y OTROS BENEFICIOS	224,150,714	306,163,650
GASTOS Y OTRAS PÉRDIDAS		
GASTOS DE FUNCIONAMIENTO	0	0
SERVICIOS PERSONALES	0	0
MATERIALES Y SUMINISTROS	0	0
SERVICIOS GENERALES	0	0
TRANSFERENCIAS, ASIGNACIONES, SUBSIDIOS Y OTRAS AYUDAS	178,534,863	219,967,893
TRANSFERENCIAS INTERNAS Y ASIGNACIONES AL SECTOR PÚBLICO	178,534,863	219,967,893
TRANSFERENCIAS AL RESTO DEL SECTOR PÚBLICO		
SUBSIDIOS Y SUBVENCIONES	0	0
AYUDAS SOCIALES	0	0
PENSIONES Y JUBILACIONES	0	0
TRANSFERENCIAS A FIDEICOMISOS, MANDATOS Y CONTRATOS ANÁLOGOS	0	0
TRANSFERENCIAS A LA SEGURIDAD SOCIAL	0	0
DONATIVOS	0	0
TRANSFERENCIAS AL EXTERIOR	0	0
PARTICIPACIONES Y APORTACIONES	0	0
PARTICIPACIONES	0	0
APORTACIONES	0	0
CONVENIOS	0	0
INTERESES, COMISIONES Y OTROS GASTOS DE LA DEUDA PÚBLICA	0	0
INTERESES DE LA DEUDA PÚBLICA	0	0
COMISIONES DE LA DEUDA PÚBLICA	0	0
GASTOS DE LA DEUDA PÚBLICA	0	0
COSTO POR COBERTURAS	0	0
APOYOS FINANCIEROS	0	0
OTROS GASTOS Y PÉRDIDAS EXTRAORDINARIAS	0	0
ESTIMACIONES, DEPRECIACIONES, DETERIOROS, OBSOLESCENCIA Y AMORTIZACIONES	0	0
PROVISIONES	0	0
DISMINUCION DE INVENTARIOS	0	0
AUMENTO POR INSUFICIENCIA DE ESTIMACIONES POR PÉRDIDA O DETERIORO U OBSOLESCENCIA	0	0
AUMENTO POR INSUFICIENCIA DE PROVISIONES	0	0
OTROS GASTOS	0	0
INVERSIÓN PÚBLICA	0	0
INVERSIÓN PÚBLICA NO CAPITALIZABLE	0	0
TOTAL DE GASTOS Y OTRAS PERDIDAS	178,534,863	219,967,893
AHORRO NETO DEL EJERCICIO	45,615,851	86,195,758


JEFA DEL DEPARTAMENTO DE RECURSOS FINANCIEROS
 L. C. P. ANDREA RAMÍREZ LÓPEZ



DIRECTOR ADMINISTRATIVO
 L. C. Y. F. SERGIO JAVIER AGUILAR FLORES



DIRECTORA GENERAL
 LIC. BLANCA LUZ MARTÍNEZ GUZMÁN


Bajo protesta de decir verdad, certificamos que los estados financieros y sus Notas son razonablemente correctos y responsabilidad del emisor.
 Fecha de generación: Reyes Vientecon, Oaxaca, a 15 de ABRIL de 2023

Gobierno del Estado de Oaxaca
UR: 507 - COLEGIO DE ESTUDIOS CIENTÍFICOS Y TECNOLÓGICOS DEL ESTADO DE OAXACA
Estado de Situación Financiera
Al 31 de marzo de 2023 y 2022
(Pesos)



CONCEPTO	2023	2022	CONCEPTO	2023	2022
ACTIVO			PASIVO		
ACTIVO CIRCULANTE			PASIVO CIRCULANTE		
EFFECTIVO Y EQUIVALENTES	59,791,186	100,275,007	CUENTAS POR PAGAR A CORTO PLAZO	23,881,068	37,358,528
DERECHOS A RECIBIR EFECTIVO O EQUIVALENTES	7,886,276	21,692,744	DOCUMENTOS POR PAGAR A CORTO PLAZO	0	0
DERECHOS A RECIBIR BIENES O SERVICIOS	0	0	PORCIÓN A CORTO PLAZO DE LA DEUDA PÚBLICA A LARGO PLAZO	0	0
INVENTARIOS	0	0	TÍTULOS Y VALORES A CORTO PLAZO	0	0
ALMACENES	0	0	PASIVOS DIFERIDOS A CORTO PLAZO	0	0
ESTIMACIÓN POR PÉRDIDA O DETERIORO DE ACTIVOS CIRCULANTES	0	0	FONDOS Y BIENES DE TERCEROS EN GARANTÍA Y/O ADMINISTRACIÓN A CORTO PLAZO	0	0
OTROS ACTIVOS CIRCULANTES	0	0	PROVISIONES A CORTO PLAZO	0	0
Total de ACTIVO CIRCULANTE	67,677,461	121,967,752	OTROS PASIVOS A CORTO PLAZO	0	0
ACTIVO NO CIRCULANTE			Total de PASIVO CIRCULANTE	23,881,068	37,358,528
INVERSIONES FINANCIERAS A LARGO PLAZO	0	0	PASIVO NO CIRCULANTE		
DERECHOS A RECIBIR EFECTIVO O EQUIVALENTES A LARGO PLAZO	88,800	88,800	CUENTAS POR PAGAR A LARGO PLAZO	0	0
BIENES INMUEBLES, INFRAESTRUCTURA Y CONSTRUCCIONES EN PROCESO	1,452,592,411	1,436,004,300	DOCUMENTOS POR PAGAR A LARGO PLAZO	0	0
BIENES MUEBLES	87,260,677	89,442,284	DEUDA PÚBLICA A LARGO PLAZO	0	0
ACTIVOS INTANGIBLES	1,101,965	1,101,965	PASIVOS DIFERIDOS A LARGO PLAZO	0	0
DEPRECIACIÓN, DETERIORO Y ARMORTIZACIÓN ACUMULADA DE BIENES	-83,958,371	-67,698,009	FONDOS Y BIENES DE TERCEROS EN GARANTÍA Y/O ADMINISTRACIÓN A LARGO PLAZO	0	0
ACTIVOS DIFERIDOS	0	0	PROVISIONES A LARGO PLAZO	0	0
ESTIMACIÓN POR PÉRDIDA O DETERIORO DE ACTIVOS NO CIRCULANTES	0	0	Total de PASIVO NO CIRCULANTE	0	0
OTROS ACTIVOS NO CIRCULANTES	0	0	TOTAL PASIVO	23,881,068	37,358,528
Total de ACTIVO NO CIRCULANTE	1,457,085,482	1,458,939,340	HACIENDA PÚBLICA/PATRIMONIO		
TOTAL DE ACTIVOS	1,524,762,943	1,580,907,092	HACIENDA PÚBLICA/PATRIMONIO CONTRIBUIDO		
			AFORTACIONES	0	0
			DONACIONES DE CAPITAL	0	0
			ACTUALIZACIÓN DE LA HACIENDA PÚBLICA/PATRIMONIO	1,308,882,505	1,292,294,394
			Total de HACIENDA PÚBLICA/PATRIMONIO CONTRIBUIDO	1,308,882,505	1,292,294,394
			HACIENDA PÚBLICA/PATRIMONIO GENERADO		
			RESULTADOS DE EJERCICIO (AHORRO/ DESAHORRO)	45,615,851	86,195,758
			RESULTADOS DE EJERCICIOS ANTERIORES	145,409,328	164,084,221
			REVALÚOS	0	0
			RESERVAS	0	0
			RECTIFICACIONES DE RESULTADOS DE EJERCICIOS ANTERIORES	974,191	974,191
			Total de HACIENDA PÚBLICA/PATRIMONIO GENERADO	191,999,370	251,254,170
			EXCESO O INSUFICIENCIA EN LA ACTUALIZACIÓN DE LA HACIENDA PÚBLICA/PATRIMONIO		
			RESULTADO POR POSICIÓN MONETARIA	0	0
			RESULTADO POR TENENCIA DE ACTIVOS NO MONETARIOS	0	0
			TOTAL DE HACIENDA PÚBLICA/PATRIMONIO	1,500,881,875	1,543,548,564
			TOTAL DE HACIENDA PÚBLICA/PATRIMONIO	1,500,881,875	1,543,548,564
			Total de Pasivo y Patrimonio/Hacienda Pública	1,524,762,943	1,580,907,092

Bajo protesta de decir verdad, certifico que los estados financieros y sus Notas son razonablemente correctos y responsabilidad del emisor.

L. C. P. ANDREA RAMÍREZ LÓPEZ

CECYTEO
DEPARTAMENTO DE RECURSOS FINANCIEROS

L. C. Y. F. SERGIO JAVIER AGUILAR FLORES

CECYTEO
DIRECCIÓN ADMINISTRATIVA

L. C. BLANCA LUZ MARTÍNEZ GUZMÁN

CECYTEO
DIRECCIÓN GENERAL

Gobierno del Estado de Oaxaca
 UR: 507 - COLEGIO DE ESTUDIOS CIENTÍFICOS Y TECNOLÓGICOS DEL ESTADO DE OAXACA
 Estado de Variación de la Hacienda Pública
 Del 1° de enero al 31 de marzo de 2023 y 2022
 (Pesos)



Concepto	Hacienda Pública/ Patrimonio			Exceso o Insuficiencia en la Actualización de la Hacienda Pública/Patrimonio	Total
	Contribuido	Generado			
		Ejerc. Ant.	Del Ejercicio		
Rectificaciones de Resultados de Ejercicios Anteriores	0	974,191	0	0	974,191
CAMBIOS EN POLÍTICAS CONTABLES	0	974,191	0	0	974,191
CAMBIOS POR ERRORES CONTABLES	0	0	0	0	0
Patrimonio Neto Inicial Ajustado del Ejercicio	1,292,294,394	0	0	0	1,292,294,394
APORTACIONES	0	0	0	0	0
DONACIONES DE CAPITAL	0	0	0	0	0
ACTUALIZACIONES DEL PATRIMONIO	1,292,294,394	0	0	0	1,292,294,394
Variaciones de la Hacienda Pública / Patrimonio Neto del Ejercicio	0	0	164,084,221	0	164,084,221
RESULTADOS DEL EJERCICIO (AHORRO/ DESAHORRO)	0	0	0	0	0
RESULTADOS DE EJERCICIOS ANTERIORES	0	0	164,084,221	0	164,084,221
REVALÚOS	0	0	0	974,191	0
RESERVAS	0	0	0	0	0
Hacienda Pública / Patrimonio Neto Final del Ejercicio 2022	1,292,294,394	974,191	164,084,221	0	1,457,352,806
Cambios en la Hacienda Pública / Patrimonio Neto del Ejercicio 2023	1,308,882,505	0	0	0	1,308,882,505
APORTACIONES	0	0	0	0	0
DONACIONES DE CAPITAL	0	0	0	0	0
ACTUALIZACIONES DEL PATRIMONIO	1,308,882,505	0	0	0	1,308,882,505
Variaciones de la Hacienda Pública / Patrimonio Neto del Ejercicio	0	0	145,409,328	974,191	146,383,519
REVALÚOS	0	0	0	974,191	974,191
RESULTADOS DEL EJERCICIO (AHORRO/ DESAHORRO)	0	0	0	0	0

Gobierno del Estado de Oaxaca
 UR: 507 - COLEGIO DE ESTUDIOS CIENTÍFICOS Y TECNOLÓGICOS DEL ESTADO DE OAXACA
 Estado de Variación de la Hacienda Pública
 Del 1° de enero al 31 de marzo de 2023 y 2022
 (Pesos)



Concepto	Hacienda Pública/ Patrimonio			Exceso o Insuficiencia en la Actualización de la Hacienda Pública/Patrimonio	Total
	Contribuido	Generado			
		Ejerc. Ant.	Del Ejercicio		
RESULTADOS DE EJERCICIOS ANTERIORES	0	0	145,409,328	0	145,409,328
RESERVAS	0	0	0	0	0
Saldo Neto en la Hacienda Pública / Patrimonio 2023	1,308,882,505	0	145,409,328	974,191	1,455,266,024

Bajo protesta de decir verdad declaramos que los estados financieros y sus Notas son razonablemente correctos y responsabilidad del emisor.

L. C. P. ANDREA RAMÍREZ LÓPEZ

CECyTEO
 DEPARTAMENTO DE RECURSOS FINANCIEROS

L. C. Y. F. SERGIO JAVIER AGUILAR

CECyTEO
 DIRECCIÓN ADMINISTRATIVA

LIC. BLANCA LUZ MARTÍNEZ GUZMÁN

CECyTEO
 DIRECCIÓN GENERAL

Gobierno del Estado de Oaxaca
 UR: 507 - COLEGIO DE ESTUDIOS CIENTÍFICOS Y TECNOLÓGICOS DEL ESTADO DE OAXACA
 Estado de Cambios en la Situación Financiera
 Del 1° de enero al 31 de marzo de 2023 y 2022
 (Pesos)



CONCEPTO	ORIGEN	APLICACIÓN	CONCEPTO	ORIGEN	APLICACIÓN
ACTIVO	72,732,260	16,588,111	PASIVO	0	13,477,460
ACTIVO CIRCULANTE	54,290,291	0	PASIVO CIRCULANTE	0	13,477,460
EFFECTIVO Y EQUIVALENTES	40,483,822	0	CUENTAS POR PAGAR A CORTO PLAZO	0	13,477,460
DERECHOS A RECIBIR EFECTIVO O EQUIVALENTES	13,806,469	0	HACIENDA PÚBLICA/PATRIMONIO	16,588,111	18,674,893
ACTIVO NO CIRCULANTE	18,441,969	16,588,111	HACIENDA PÚBLICA/PATRIMONIO CONTRIBUIDO	16,588,111	0
DERECHOS A RECIBIR EFECTIVO O EQUIVALENTES A LARGO PLAZO	0	0	ACTUALIZACIÓN DE LA HACIENDA PÚBLICA/ PATRIMONIO	16,588,111	0
BIENES INMUEBLES, INFRAESTRUCTURA Y CONSTRUCCIONES EN PROCESO	0	16,588,111	HACIENDA PÚBLICA/PATRIMONIO GENERADO	0	18,674,893
BIENES MUEBLES	2,181,607	0	RESULTADOS DE EJERCICIO (AHORRO/ DESAHORRO)	0	0
ACTIVOS INTANGIBLES	0	0	RESULTADOS DE EJERCICIOS ANTERIORES	0	18,674,893
DEPRECIACIÓN, DETERIORO Y ARMORTIZACIÓN ACUMULADA DE BIENES	16,260,362	0	RECTIFICACIONES DE RESULTADOS DE EJERCICIOS ANTERIORES	0	0
			RESULTADOS DEL EJERCICIO (AHORRO/DESAHORRO)	0	82,012,936
			TOTALES	16,588,111	114,165,290

Bajo protesta de decir verdad declaramos que los estados financieros y sus Notas son razonablemente correctos y responsabilidad del emisor.

L. C. P. ANDREA RAMÍREZ LÓPEZ
CECyTEO
 DEPARTAMENTO DE RECURSOS FINANCIEROS

L. C. Y F. SERGIO JAVIER AGUILAR FLORES
CECyTEO
 DIRECCIÓN ADMINISTRATIVA

LIC. BLANCA LUZ MARTÍNEZ GUZMÁN
CECyTEO
 DIRECCIÓN GENERAL



GOBIERNO DEL ESTADO
DE OAXACA

EDUCACIÓN



OAXACA



CECYTE
OAXACA

Estado de Flujos de Efectivo

COLEGIO DE ESTUDIOS CIENTIFICOS Y TECNOLOGICOS DEL ESTADO DE OAXACA		
DEL 1 de enero al 31 de marzo 2022 y 2023		
Concepto	2023	2022
Flujos de Efectivo de las Actividades de Operación		
Origen		
Impuestos	173,162,394	246,449,165
Cuotas y Aportaciones de Seguridad Social	0	0
Contribuciones de Mejoras	0	0
Derechos	0	0
Productos	0	0
Aprovechamientos	0	0
Ingresos por Venta de Bienes y Prestación de Servicios	0	0
Participaciones, Aportaciones, Convenios, Incentivos Derivados de la Colaboración Fiscal y Fondos Disti	0	0
Transferencias, Asignaciones, Subsidios y Subvenciones, y Pensiones y Jubilaciones	224,150,714	306,163,650
Otros Orígenes de Operación	-50,988,320	-59,714,486
Aplicación	167,844,794	196,616,247
Servicios Personales	0	0
Materiales y Suministros	0	0
Servicios Generales	0	0
Transferencias Internas y Asignaciones al Sector Público	0	0
Transferencias al resto del Sector Público	178,534,863	219,967,893
Subsidios y Subvenciones	2,176	0
Ayudas Sociales	0	0
Pensiones y Jubilaciones	0	0
Transferencias a Fideicomisos, Mandatos y Contratos Análogos	0	0
Transferencias a la Seguridad Social	0	0
Donativos	0	0
Transferencias al Exterior	0	0
Participaciones	0	0
Aportaciones	0	0
Convenios	0	0
Otras Aplicaciones de Operación	0	0
Flujos Netos de Efectivo por Actividades de Operación	5,317,599	49,832,918
Flujos de Efectivo de las Actividades de Inversión		
Origen		
Bienes Inmuebles, Infraestructura y Construcciones en Proceso	0	0
Bienes Muebles	0	0
Otros Orígenes de Inversión	0	0
Aplicación		
Bienes Inmuebles, Infraestructura y Construcciones en Proceso	0	0
Bienes Muebles	0	0
Otras Aplicaciones de Inversión	0	0
Flujos Netos de Efectivo por Actividades de Inversión	0	0
Flujo de Efectivo de las Actividades de Financiamiento		
Origen		
<i>Endeudamiento Neto</i>		
Interno	0	0
Externo	0	0
Otros Orígenes de Financiamiento	0	0
Aplicación		
<i>Servicios de la Deuda</i>		
Interno	0	0
Externo	0	0
Otras Aplicaciones de Financiamiento	0	0
Flujos Netos de Efectivo por Actividades de Financiamiento	0	0
Incremento/Disminución Neta en el Efectivo y Equivalentes al Efectivo	5,317,599	49,832,918
Efectivo y Equivalentes al Efectivo al Inicio del Ejercicio	54,473,586	50,442,090
Efectivo y Equivalentes al Efectivo al Final del Ejercicio	59,791,186	100,275,007

Bajo protesta de decir verdad declaramos que los Estados Financieros y sus Notas son razonablemente correctos y responsabilidad del emisor.

DIRECTOR ADMINISTRATIVO

L.C. Y F. SERGIO JAVIER AGUILAR FLORES



CECYTEO

DIRECCIÓN
ADMINISTRATIVA

Primer Informe Trimestral: Enero - Marzo del ejercicio 2023*

INFORME SOBRE PASIVOS CONTINGENTES

NO APLICA

NOTAS A LOS ESTADOS FINANCIEROS

DEL 01 DE ENERO AL 31 DE MARZO DE 2023
(PESOS)

Remito informe relacionado con la Información Financiera del Colegio de Estudios Científicos y Tecnológicos del Estado de Oaxaca del periodo de 1° de enero al 31 de enero de 2023.

NOTAS A DESGLOSE

I) NOTAS AL ESTADO DE SITUACION FINANCIERA

El estado de Situación Financiera tiene como propósito mostrar información relativa a los recursos y obligaciones de la entidad.

ACTIVO

CUENTAS	1° ENERO AL 31 DE MARZO 2023	1° ENERO AL 31 DE MARZO 2022
ACTIVO CIRCULANTE		
Efectivo Equivalentes	59,791,186	100,275,007
Derechos a recibir efectivo y Equivalentes	7,886,276	21,692,744
Total de Activo Circulante	67,677,461	121,967,752
Derecho a recibir efectivo o equivalente a Largo Plazo	88,800	88,800
Bienes Muebles	87,260,677	89,442,284
Bienes Inmuebles, infraestructura y construcciones en proceso	1'452,592,411	1'436,004,300
Activos intangibles	1'101,965	1'101,965
Depreciación, Deterioro y amortización Acumulada de Bienes e Intangibles	83,958,371	67,698,009
Total de Activo no Circulante	1'457,085,482	1'458,939,340
TOTAL DE ACTIVOS	1'524,762,943	1'580,907,092

ACTIVO CIRCULANTE

Efectivo y Equivalentes

El rubro de efectivo y equivalentes al 31 de marzo del ejercicio fiscal 2023, representa los recursos disponibles de la Entidad, saldo que se refleja en las siguientes cuentas bancarias: 0119738444, 7014/8928132, 0124605545 Servicios Personales y Gastos de Operación Recurso Estatal; 0119738495 y 7014/8928140 Servicios Personales y Gastos de Operación Recurso Federal 2023, en el rubro de Servicios Personales Estatal y Federal proporciona para el buen funcionamiento de las actividades del Colegio de Estudios Científicos y Tecnológicos del Estado de Oaxaca.

Derechos a recibir Efectivo o Equivalentes

En el rubro de Derechos a recibir Efectivo y Equivalentes (Otros deudores diversos por cobrar a C.P) el saldo que se expresa en el Estado de Situación Financiera al 31 de marzo de 2023, corresponden a las provisiones por retenciones de nómina del mes de marzo del presente año, integrándose de la siguiente forma: Impuestos Sobre Sueldos y Salarios (ISSS), I.S.R. retención del 10% por servicios profesionales, apoyos Covid-19, imss, r.c.v., crédito infonavit, crédito fonacot y Secretaría de Finanzas del Gobierno del Estado, Cabe señalar que en este rubro se contempla el saldo por \$5'462,448.90 (cinco millones cuatrocientos sesenta y dos mil cuatrocientos cuarenta y ocho pesos 90/100 m.n.) que al 31 de marzo de 2023, no fueron ministrados por la Tesorería de la Secretaría de Finanzas del Gobierno del Estado en este periodo y en los Ejercicios 2015 y 2016.

ACTIVO NO CIRCULANTE

Está constituido por el conjunto de valores y derechos de realización o disponibilidad con un periodo de tiempo superior a un año.

Bienes muebles

El rubro de Bienes Muebles del Colegio de Estudios Científicos y Tecnológicos del Estado de Oaxaca al 31 de marzo del ejercicio 2023, está integrado de la siguiente forma:

CUENTAS	1º ENERO AL 31 DE MARZO 2023	1º ENERO AL 31 DE MARZO 2022
Muebles de Oficina y Estantería	5'023,807	5'035,588
Muebles, Excepto de Oficina y Estantería	41,212	41,212
Equipo de Cómputo y Tecnologías de la Información	39'125,075	40'237,798
Otros Mobiliarios y Equipos de Administración	474,253	474,253
Equipos y Aparatos Audiovisuales	9'060,366	9'252,414
Aparatos Deportivos	2'197,696	2'197,696
Cámaras Fotográficas y de Video	532,375	535,331
Otro Mobiliario y Equipo Educativo y recreativo	7'526,869	7'575,441
Equipo Médico y de Laboratorio	6'538,560	6'538,560
Instrumental Médico y de Laboratorio	369,881	369,881
Automóviles y Camiones	9'161,017	9'161,017
Otros Equipos de Transporte	60,999	60,999
Sistemas de Aire Acondicionado, Calefacción y de Refrigeración Industrial y Comercial	1'212,547	1'224,947
Equipo de Comunicación y de Telecomunicación	973,982	988,854
Equipos de Generación Eléctrica, Aparatos y Accesorios Eléctricos	1'775,957	1'775,733
Herramientas y Máquinas-Herramienta	731,848	1'518,328
Otros equipos	2'454,232	2'454,232
TOTAL	87'260,677	89'442,284

Al 31 de marzo de 2023, el saldo del rubro de Activo no Circulante es de \$1'457,085,482 (un mil cuatrocientos cincuenta y siete millones, ochenta y cinco mil cuatrocientos ochenta y dos pesos) haciendo referencia que la entidad no adquirió bienes muebles, por lo que en este periodo del 01 de enero al 31 de marzo de 2023 no hubo movimientos al Activo no Circulante.

PASIVO

El saldo de este rubro al 31 de marzo de 2023, asciende a la cantidad de \$23,881,068 (veintitrés millones, ochocientos ochenta y un mil sesenta y ocho pesos) que corresponden a los compromisos de pagos adquiridos durante los ejercicios fiscales 2015, 2016 y 2023 con varios proveedores y prestadores de servicios por las adquisiciones de bienes y contratación de servicios por

pagar a corto plazo, también este rubro se contemplan los montos de las provisiones de nóminas (retenciones de los trabajadores) correspondiente al mes de diciembre del año en curso, detallándose de la siguiente forma:

PASIVO CIRCULANTE

CUENTAS	1º ENERO AL 31 DE MARZO 2023	1º ENERO AL 31 DE MARZO 2022
Cuentas por Pagar a corto plazo		
Deudas por Adquisición de Bienes y Contratación de Servicios por Pagar a CP	0	0
Contratista por Obras en Bienes de Dominio Público por Pagar a CP	56,976	56,976
Transferencias Internas y Asignaciones al Sector Público	9,434,124	16'008,181
Retenciones de Impuestos por Pagar a CP	7,422,918	29'625,032
Retenciones del Sistema de seguridad social por Pagar a CP	1,549,469	2'235,543
Otras retenciones y Contribuciones por Pagar a CP	4,444,504	7'204,542
Fondos rotatorios por Pagar a CP	100,000	39'461,484
Otras Cuentas por Pagar a corto plazo	873,077	2'481,255
TOTAL	23'881,068	97'073,014

HACIENDA PÚBLICA/PATRIMONIO

CUENTAS	1º ENERO AL 31 DE MARZO 2023	1º ENERO AL 31 DE MARZO 2022
HACIENDA PÚBLICA/PATRIMONIO GENERADO	191,999,370	251,254,170
Resultados de Ejercicio (ahorro/Desahorro)	45'615,851	86,195,758
Resultado de ejercicios Anteriores	145'409,328	164'084,221
Rectificaciones de Resultados de Ejercicios Anteriores	974,191	974,191
Total de Hacienda Pública/Patrimonio Generado	191'999,370	251,254,170
Resultado del Ejercicio (Ahorro/Desahorro)	45'615,851	86'195,758

La cuenta de Hacienda Pública/Patrimonio, refleja un saldo al 31 de marzo de 2023, la cantidad de \$ 1'500,881,875 (un mil quinientos millones, ochocientos ochenta y un mil ochocientos setenta y cinco pesos) que representa la acumulación de resultados de ejercicios anteriores.

Resultado del Ejercicio (ahorro/Desarrollo) asciende a la cantidad de \$45'615,851 (cuarenta y cinco millones seiscientos quince mil ochocientos cincuenta y un pesos).

II) NOTAS AL ESTADO DE ACTIVIDADES

Muestra el resultado de las operaciones de la entidad correspondiente al periodo del 01 de enero al 31 de marzo de 2023, integrado de la siguiente forma:

CUENTAS	1º ENERO AL 31 DE MARZO 2023	1º ENERO AL 31 DE MARZO 2022
INGRESOS Y OTROS BENEFICIOS		
PARTICIPACIONES, APORTACIONES, CONVENIOS, INCENTIVOS DERIVADOS DE LA COLABORACION FISCAL, FONDOS DISTINTOS	224'150,714	306'163,650
TOTAL DE INGRESOS Y OTROS BENEFICIOS	224'150,714	306'163,650
GASTOS Y OTRAS PERDIDAS	178'534,863	219'967,893
TRANSFERENCIAS INTERNAS Y ASIGNACIONES AL SECTOR PUBLICO	178'534,863	219'967,893
AYUDAS SOCIALES	0	0
OTROS GASTOS Y PERDIDAS EXTRAORDINARIAS	0	0
TOTAL DE GASTOS Y OTRAS PERDIDAS	178'534,863	219'967,893
AHORRO NETO DEL EJERCICIO	45'615,851	86'195,758

Ingresos y Otros Beneficios

Los ingresos corresponden a los recursos recaudados correspondiente al periodo del 01 de enero al 31 de marzo de 2023, el cual asciende a un importe de \$224'150,714 (doscientos veinticuatro millones, ciento cincuenta mil

setecientos catorce pesos) recursos que fueron comprometidos y devengados durante el periodo del 01 de enero al 31 de marzo de 2023.

Gastos y Otras Pérdidas

El rubro de Gastos y Otras Pérdidas corresponden a lo devengado por la Entidad durante el periodo del 01 de enero al 31 de marzo de 2023 por la cantidad de: \$178'534,863 (ciento setenta y ocho millones, quinientos treinta y cuatro mil ochocientos sesenta y tres pesos) integrado de la siguiente manera:

Transferencias, Asignaciones, Subsidios y Otras Ayudas.

- a) Transferencias Internas y Asignaciones al Sector Público, refleja un saldo de \$178'534,863 (ciento setenta y ocho millones quinientos treinta y cuatro mil ochocientos sesenta y tres pesos) correspondiente a recursos que fueron comprometidos y devengados en los rubros de: Servicios personales, Materiales y Suministros, Servicios Generales y Bienes Muebles, Inmuebles y Tangibles, durante el periodo: 01 de enero al 31 de marzo de 2023.
- b) Ayudas Sociales a personas refleja un saldo por la cantidad de \$0 (cero pesos).
- c) Otros Gastos y Pérdidas Extraordinarias, refleja un saldo de \$0 (cero pesos).

Desahorro Neto del Ejercicio

En el Estado de Actividades en el período comprendido del 01 de enero al 31 de marzo de 2023, refleja un Ahorro Neto del Ejercicio por la cantidad de \$45'615,851 (cuarenta y cinco millones seiscientos quince mil ochocientos cincuenta y un pesos).

III) NOTAS AL ESTADO DE VARIACION EN LA HACIENDA PÚBLICA

Variaciones de la hacienda Pública/Patrimonio Neto del ejercicio
Hacienda Pública/ Patrimonio generado
Resultados de Ejercicios Anteriores

El apartado de Hacienda Pública/Patrimonio Generado, en el periodo del 01 de enero al 31 de diciembre de 2022, asciende a la cantidad de \$1'466,672,331 (un mil cuatrocientos sesenta y seis millones seiscientos setenta y dos mil trescientos treinta y un pesos) integrándose de la siguiente manera:

RUBRO	VARIACIONES
Hacienda Pública/Patrimonio Neto Final del Ejercicio	1'308,882,505
Resultados de Ejercicios Anteriores	145'409,328
Saldo Neto en la Hacienda Pública/Patrimonio	1'455,266,024

IV) NOTAS AL ESTADO DE FLUJOS DE EFECTIVO

Efectivo y equivalentes

1. Análisis de saldo en la cuenta de Efectivo y Equivalentes:

CONCEPTO	1º ENERO AL 31 DE MARZO 2023	1º ENERO AL 31 DE MARZO 2022
Efectivos en Bancos – Tesorería		
Efectivos en Bancos - Dependencias		
Inversiones temporales (hasta 3 meses)		
Fondos con afectación específica		
Depósitos de fondos de terceros y otros		
Total de Efectivos y Equivalentes	59'791,186	100'275,007

2. Conciliación de los Flujos de Efectivo Netos de las Actividades de Operación y la cuenta de Ahorro/Desahorro antes de Rubros Extraordinarios.

CONCEPTO	1º ENERO AL 31 DE MARZO 2023	1º ENERO AL 31 DE MARZO 2022
Ahorro/Desarrollo antes de rubros Extraordinarios		
Movimientos de partida (o rubros) que no afectan al efectivo		
Depreciación		
Amortización		
Incrementos en las provisiones		
Incremento en inversiones producido por revaluación		
Ganancia/pérdida en venta de propiedad, planta y equipo		
Incremento en cuentas por cobrar		
Partidas extraordinarias		

NOTAS DE MEMORIA (CUENTAS DE ORDEN)

Las cuentas de orden se utilizan para registrar movimientos de valores que no afecten o modifiquen el balance del ente contable, sin embargo, su incorporación en libros es necesaria con fines de recordatorio contable, de control y en general sobre los aspectos administrativos, o bien, para consignar sus derechos o responsabilidades contingentes que puedan, o no, presentarse en el futuro.

CUENTAS DE ORDEN	1º ENERO AL 31 DE MARZO 2023	1º ENERO AL 31 DE MARZO 2022
Bienes en concesionados o en comodato	67'050,791	67'050,791
Demandas Judiciales en Proceso de Resolución	958,025	958,025
Total de cuenta de orden	68,008,816	68'008,816

NOTAS DE GESTIÓN ADMINISTRATIVA

1. Introducción:

Los estados Financieros de los entes públicos proveen de información financiera a los principales usuarios de la misma, al Congreso y a los ciudadanos.

El objetivo del presente documento es la revelación del contexto y de los aspectos económicos-financieros más relevantes que influyeron en las decisiones del período: 01 de enero al 31 de marzo de 2023 y deberán ser considerados en la elaboración de los estados financieros para la mayor comprensión de los mismos y sus particulares.

De esta manera, se informa y explica la respuesta del gobierno a las condiciones relacionadas con la información financiera de cada periodo de gestión: además, de exponer aquellas políticas que podrían afectar la toma de decisiones en períodos posteriores.

2. Panorama Económico y Financiero:

Al 01 de enero de 2023, se le aprueba al Colegio de Estudios Científicos y Tecnológicos del Estado de Oaxaca un presupuesto de egresos para el ejercicio fiscal 2023, un presupuesto autorizado de \$940,557,228 (novecientos cuarenta millones quinientos cincuenta y siete mil doscientos veintiocho pesos) con fundamento en la Ley Orgánica del Poder Ejecutivo del Estado de Oaxaca y el Decreto del Presupuesto de Egresos del Estado de Oaxaca, mismo que se encuentra distribuido conforme a la estructura programática presentada en el Programa Operativo Anual (POA).

Dando seguimiento, a lo anterior, durante el periodo del 01 de enero al 31 de marzo de 2023, se realizaron movimientos presupuestales para lograr y reforzar metas programadas: solicitando adecuaciones presupuestarias en base al Artículo Séptimo Transitorio y al Anexo 8 del Decreto de presupuesto de Egresos y se realizó el replanteamiento de las actividades y metas a la estructura programática.

Al inicio de las actividades administrativas la falta de créditos por parte de los proveedores no permitió al 100% el ejercicio del gasto corriente, debido a los adeudos del ejercicio fiscal 2015 y 2016, que ascienden a la cantidad de \$5'462,449 (cinco millones cuatrocientos sesenta y dos mil cuatrocientos cuarenta y nueve pesos) por lo cual solicitamos apoyo a la

Tesorería de la Secretaría de Finanzas para dar solución a los pagos de proveedores ya que este problema ha repercutido en el ejercicio presupuestal 2023.

Otro de los problemas más marcados que se han reflejado año con año en el presupuesto autorizado por parte de la Secretaría de Administración es en el rubro de servicios personales, la falta de cobertura presupuestal para cubrir el pago de la plantilla de nómina del Colegio de Estudios Científicos y Tecnológicos del Estado de Oaxaca, autorizada por la misma, plantilla que no puede ser reducida ya que el personal logra cubrir actividades primordiales para el funcionamiento del Colegio

3. Autorización e Historia.

a) Fecha de creación del ente.

El 12 de marzo de 1994, se crea el Organismo Público Descentralizado Colegio de Estudios Científicos y Tecnológicos del Estado de Oaxaca, abriendo sus puertas en el mismo año, fue formalizando a través del Decreto de Creación con personalidad jurídica y patrimonio propio, publicándose el 12 de marzo de 1994 en el Periódico Oficial del Gobierno del Estado de Oaxaca.

El 19 de mayo de 2001, se actualiza el diverso que creó el Colegio de Estudios Científicos y Tecnológicos del Estado de Oaxaca publicándose el Periódico Oficial del Gobierno del Estado de Oaxaca de esa misma fecha.

b) Principales cambios en su estructura.

El 26 de marzo de 2015, se publicó su nuevo Reglamento interno, la cual se incluyó en la reacción terminologías más recientes, incluye nuevas definiciones, particularmente de los Comités con los que cuenta el Colegio, depura y actualiza las facultades de la Dirección General y de las Áreas Administrativas, Ordena y sistematiza sus artículos en títulos y capítulos incluyendo uno relativo a los actos administrativos u el enlace y acceso a la información entre otras.

4. Organización y Objeto Social

a) Objeto Social:

Ofrecer a la población oaxaqueña educación media superior en las modalidades de bachillerato tecnológico bivalente y bachillerato general.

b) Principal Actividad:

Proporcionar servicios educativos.

c) Ejercicio Fiscal:

Primer Trimestre 2023

d) Régimen Jurídico:

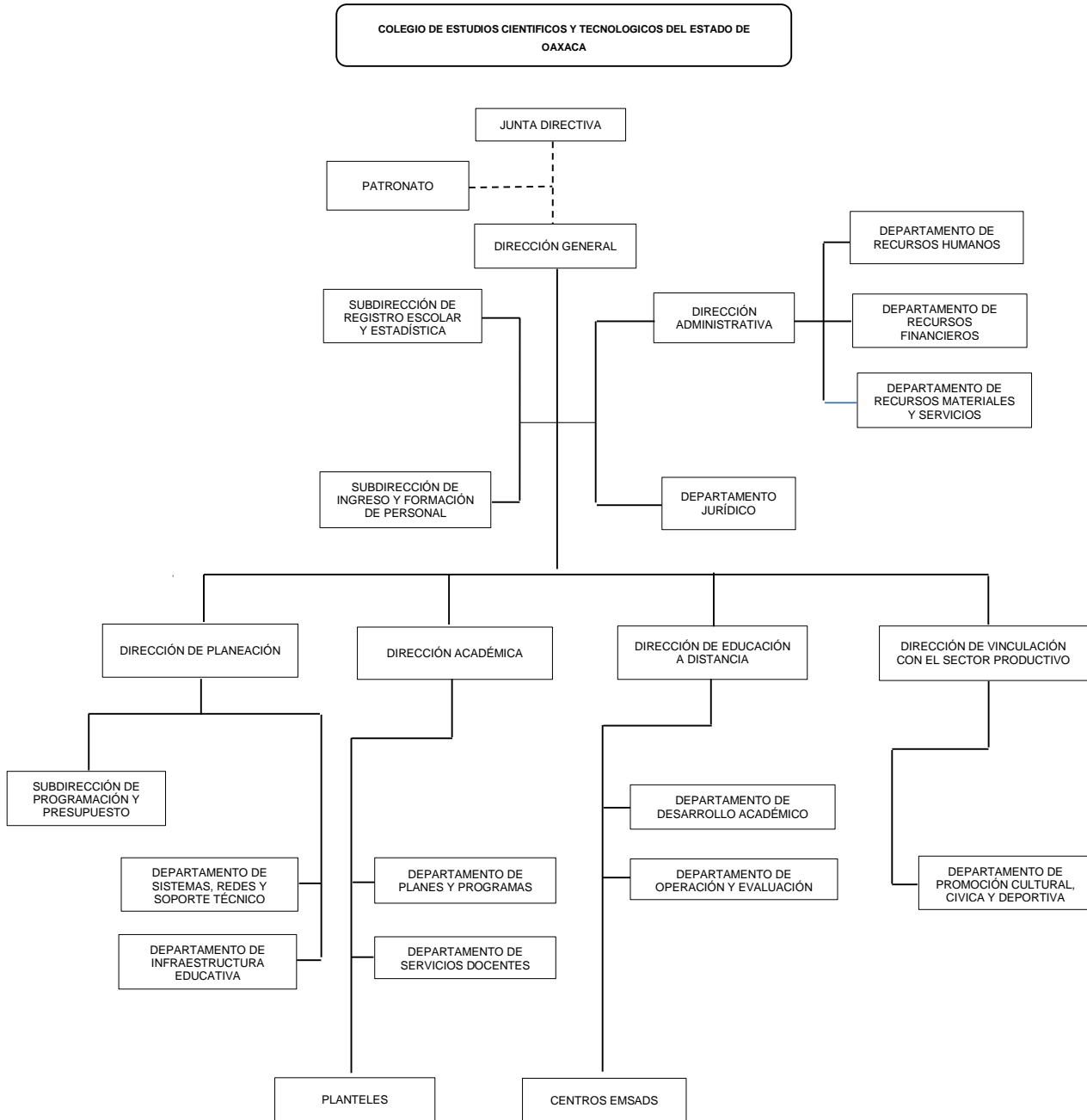
Persona moral con fines no lucrativos

e) Consideraciones fiscales del ente: revelar el tipo de contribuciones que esté obligado a pagar o retener y enterar.

IMPUESTO SOBRE LA RENTA

- Declaración Informativa anual de retenciones del ISR por sueldos y salarios e ingresos asimilados a salarios.
- Entero de retenciones mensuales por ISR por sueldos y salarios.
- Entero de retención de ISR por servicios profesionales (mensual).
- Declaración informativa anual de pagos y retenciones de servicios profesionales. Personas Morales.
- Informativa anual del subsidio para el empleo.

f) Estructura organizacional básica:



5. Bases de preparación de los Estados Financieros.

- a) Si se ha observado la normatividad emitida por el CONAC y demás disposiciones legales aplicables.
- b) La normatividad aplicada para el reconocimiento, valuación y revelación de los diferentes rubros de la información financiera, así como las bases de medición utilizadas para la elaboración de los estados financieros; por ejemplo: costo histórico, valoración de realización, valor razonable, valor de recuperación o cualquier otro método empleado y los criterios de aplicación de los mismos.

Se aplicó durante el periodo de 01 de enero al 31 de marzo de 2023 la normatividad vigente para el reconocimiento, valuación y revelación de los diferentes rubros de la Información Financiera, así como las bases de medición: valor de realización, respetando en el total de las operaciones su costo histórico.

- c) Postulados básicos.

Los emitidos por el CONAC:

1. Sustancia Económica
2. Entes Públicos
3. Existencia Permanente
4. Revelación Suficiente
5. Importancia Relativa
6. Registro e Integración Presupuestaria
7. Consolidación de Información financiera
8. Devengo Contable
9. Valuación
10. Dualidad Económica
11. Consistencia

- d) Norma supletoria.

Las permitidas por la Normatividad del CONAC.

- e) De acuerdo con lo establecido por el CONAC.

INGRESOS

Devengado. - Cuando exista jurídicamente el derecho al cobro.

Recaudado. - Cuando existe el cobro en efectivo o cualquier otro medio de pago

EGRESOS

Comprometido. - Cuando se existe la aprobación por una autoridad competente de un acto administrativo, u otro instrumento jurídico que formaliza una relación jurídica con terceros para la adquisición de bienes y servicios.

Devengado. - Cuando se reconoce de una obligación de pago a favor de terceros por la recepción de conformidad de bienes, servicios contratados.

Ejercido. - Cuando se emite una cuenta por liquidar Certifica aprobada por la autoridad competente

Pagado. - Cuando se realiza la cancelación total o parcial de las obligaciones de pago.

Revelar los cambios en las políticas, la clasificación y medición de las mismas, así como su impacto en la información financiera:

6. Políticas de Contabilidad Significativas:

a) Actualización: El registro de la contabilidad se realizó en base a los lineamientos establecidos por el CONAC.

b) Informar sobre la realización de operaciones en el extranjero y de sus efectos en la información financiera gubernamental:

Durante el periodo del 01 de enero al 31 de marzo de 2023, no se realizaron operaciones en Moneda Extranjera.

c) Método de evaluación de la inversión en acciones en el Sector Paraestatal.
NO APLICA

d) Sistema y método de valuación de inventarios.
El CONAC ha emitido las normas para la valoración de los Activos y el patrimonio de los entes públicos, esta norma permite definir y estandarizar los conceptos básicos de valuación, contenidos en las normas particulares aplicables a los distintos elementos integrantes de los estados Financieros.

e) Beneficios a empleados:

No se tienen reservas para beneficios futuros de los empleados, más que las contempladas anualmente en el presupuesto de egresos del ejercicio presente.

f) Provisiones:

Las provisiones al 31 de marzo de 2023 lo conforman los siguientes conceptos: en el rubro de servicios personales, impuestos sobre sueldos y salarios, cuotas obreras IMSS, R.C.V. y Crédito de vivienda.

g) Reservas:

NO se cuenta con Reservas.

h) Cambios en políticas contables y corrección de errores junto con la revelación de los efectos que se tendrá en la información financiera del ente público, ya sea retrospectivos o prospectivos.

i) Reclasificaciones: Durante el periodo del 01 de enero al 31 de marzo de 2023, no se realizaron reclasificaciones.

j) Depuración y Cancelación de saldos:

Las depuraciones y cancelaciones de saldos se realizaron cada mes en diferentes cuentas contables durante el periodo comprendido: 01 de

enero al 31 de marzo de 2023, con la finalidad de presentar cifras actualizadas en los Estados Financieros.

7. Posición en Moneda Extranjera y Protección por riesgo Cambiario:

a) Activos en moneda extranjera:

No aplica

8. Reporte Analítico del Activo:

a) Vida útil o porcentajes de depreciación, deterioro o amortización utilizados en los diferentes tipos de activos:

Durante el periodo del 01 de enero al 31 de marzo de 2023. La entidad refleja saldos en el rubro de Depreciación Deterioro y Amortización Acumulada de Bienes e Intangibles asciende a \$83'958,371.

b) Cambios en el porcentaje de depreciación o valor residual de los activos:

c) Importe de los gastos conceptualizados en el ejercicio, tanto financieros como de investigación y desarrollo:

No aplica

d) Riesgos por tipo de cambio o tipo de interés de las inversiones financieras:

No aplica.

e) Valor activado en el ejercicio de los bienes construidos por la entidad:

Los bienes de la entidad se reconocen dentro de su Activo No Circulante de su costo histórico, de conformidad con el artículo 29 de la Ley General de Contabilidad Gubernamental.

f) Otras circunstancias de carácter significativo que afecten el activo, tales como bienes en garantía, señalados en embargos, litigios,

títulos de inversiones, entregados en garantías, baja significativa del valor de inversiones financieras, etc.:

No aplica

g) Desmantelamiento de Activos, procedimientos, implicaciones, efectos contables:

No aplica

h) Administración de activos; planeación con el objetivo de que el ente los utilice de manera más efectiva:

Se utilizan los activos con la operación y mantenimiento óptimo.

9. Fideicomisos, Mandatos y Análogos

a) Por ramo administrativo que los reporta:

No aplica.

b) Enlistar los de mayor monto de disponibilidad, relacionando aquellos que conforman el 80% de las disponibilidades:

No aplica

10. Reporte de la Recaudación

a) Análisis del comportamiento de la recaudación correspondiente al ente público o cualquier tipo de ingreso, de forma separada los ingresos locales de los federales:

No aplica

b) Proyección de la recaudación e ingresos en el mediano plazo:

No aplica

11. Información sobre la Deuda y el Reporte Analítico de la Deuda:

No aplica

12. Calificaciones otorgadas:

No se cuenta con calificaciones otorgadas o certificaciones.

13. Proceso de Mejora:

a) Principales Políticas de control interno:

Para el desarrollo de los programas deberá ser a mediano plazo y estarían basados en cuatro estrategias funcionales y cinco aspectos organizacionales, con objetivos operaciones, actividades, participantes, costos y evaluación sin reducción del presupuesto para obtener una eficiente atención médica y realizar la capacitación y sensibilización de este programa.

b) Medidas de desempeño financiero, metas y alcance:

Racionar el uso de los recursos, para alcanzar el cumplimiento de las funciones para el ejercicio completo.

14. Información por Segmentos:

Toda la información del Ente está procesada y se encuentra disponible por Unidad Responsable de realizar las funciones propias.

15. Eventos Posteriores al Cierre:

El ente público no tiene hechos ocurridos en el periodo posterior al que informa, que proporcionen mayor evidencia sobre eventos que le afectan económicamente y que no se conocían a la fecha de cierre.

16. Partes Relacionadas:

No existen partes relacionadas que pudieran ejercer influencia significativa sobre la toma de decisiones financieras y operativas.

17. Responsabilidad sobre la presentación razonable de los Estados Financieros.

Estos Estados Financieros fueron autorizados para su emisión el día 15 del mes de abril de 2023, por L.C. Y F. Sergio Javier Aguilar Flores en su carácter de Director Administrativo del Colegio de Estudios Científicos y Tecnológicos del Estado de Oaxaca.

Bajo protesta de decir verdad declaro que los Estados Financieros y sus Notas, son razonablemente correctas y son responsabilidad del emisor.

L.C. Y F. SERGIO JAVIER AGUILAR FLORES
DIRECTOR ADMINISTRATIVO



CECyTEO
DIRECCIÓN
ADMINISTRATIVA

Gobierno del Estado de Oaxaca
 UR: 507 - COLEGIO DE ESTUDIOS CIENTÍFICOS Y TECNOLÓGICOS DEL ESTADO DE OAXACA
 Estado Analítico del Activo
 Del 1° de enero al 31 de marzo de 2023
 (Pesos)



DESCRIPCION	SALDO INICIAL	CARGOS DEL PERIODO	ABONOS DEL PERIODO	SALDO FINAL	VARIACIÓN DEL PERIODO
ACTIVO	1,530,149,920	502,274,147	507,661,124	1,524,762,943	-5,386,977
ACTIVO CIRCULANTE	73,052,107	502,232,313	507,606,958	67,677,461	-5,374,645
EFECTIVO Y EQUIVALENTES	54,473,586	477,283,388	471,965,789	59,791,186	5,317,599
DERECHOS A RECIBIR EFECTIVO O EQUIVALENTES	18,578,520	24,948,925	35,641,169	7,886,276	-10,692,245
ACTIVO NO CIRCULANTE	1,457,097,814	41,834	54,167	1,457,085,482	-12,332
DERECHOS A RECIBIR EFECTIVO O EQUIVALENTES A LARGO PLAZO	88,800	---	---	88,800	---
BIENES INMUEBLES, INFRAESTRUCTURA Y CONSTRUCCIONES EN PROCESO	1,452,592,411	---	---	1,452,592,411	---
BIENES MUEBLES	87,273,009	41,834	54,167	87,260,677	-12,332
ACTIVOS INTANGIBLES	1,101,965	---	---	1,101,965	---
DEPRECIACIÓN, DETERIORO Y ARMORTIZACIÓN ACUMULADA DE BIENES	-83,958,371	---	---	-83,958,371	---


Bajo protesta de decir verdad declaramos que los estados financieros y sus Notas son razonablemente correctos y responsabilidad del emisor.

L. C. P. ANDREA RAMÍREZ LÓPEZ



DIRECTOR ADMINISTRATIVO

L. C. Y F. SERGIO JAVIER AGUILAR FLORES



DIRECTORA GENERAL

LIC. BLANCA LUZ MARTÍNEZ GUZMÁN



Gobierno del Estado de Oaxaca
 UR: 507 COLEGIO DE ESTUDIOS CIENTÍFICOS Y TECNOLÓGICOS DEL ESTADO DE OAXACA
 UE: 001 COLEGIO DE ESTUDIOS CIENTÍFICOS Y TECNOLÓGICOS DEL ESTADO DE OAXACA
 Estado Analítico de la Deuda y Otros Pasivos
 Del 1 de enero al 31 de marzo de 2023
 (Pesos)




Denominación de las Deudas	Moneda de Contratación	Institución o País Acreedor	Saldo Inicial del Periodo	Saldo Final del Periodo
DEUDA PÚBLICA				
Corto Plazo				
Deuda Interna				
Instituciones de Crédito			0	0
Títulos y Valores			0	0
Arrendamientos Financieros			0	0
Deuda Externa				
Organismos Financieros Internacionales			0	0
Deuda Bilateral			0	0
Títulos y Valores			0	0
Arrendamientos Financieros			0	0
<i>Subtotal a Corto Plazo</i>			0	0
Largo Plazo				
Deuda Interna				
Instituciones de Crédito			0	0
Títulos y Valores			0	0
Arrendamientos Financieros			0	0
Deuda Externa				
Organismos Financieros Internacionales			0	0
Deuda Bilateral			0	0
Títulos y Valores			0	0
Arrendamientos Financieros			0	0
<i>Subtotal a Largo Plazo</i>			0	0
Otros Pasivos			74,869,388	23,881,068
<i>Total de Deuda y Otros Pasivos</i>			74,869,388	23,881,068

Primer Informe Trimestral Enero - Marzo del Ejercicio 2023

Lugar y fecha de generación: Reyes Mantecón, Oaxaca; a 15 de ABRIL de 2023

Bajo protesta de decir verdad declaramos que los Estados Financieros y sus Notas son razonablemente correctos y somos responsables del contenido.


 L.O.P. ANDREA RAMÍREZ LÓPEZ
 JEFA DEL DEPARTAMENTO DE
 DECURSOS FINANCIEROS




 L.C. Y.F. SERGIO JAVIER AGUILAR FLORES
 DIRECTOR ADMINISTRATIVO


CECyTEO
 DIRECCIÓN
 ADMINISTRATIVA